

# LASARTE-ORIAKO UDAL POLITIKEN INGURUAN HERRITARREK DITUZTEN HAUTEMATEAK



LASARTE-ORIA  
UDALA - AYUNTAMIENTO

*guztiona*


[a]  
aztiker

Jendarte-ikerketa aplikatuak



-IKERKETA KUANTITATIBOA, 2013-

# METODOLOGIA OHARRAK



# METODOLOGIA OHARRAK

## DATU TEKNIKOAK (LABURPENA):


**Unibertsoa:** 15 urtetik gorako Lasarte-Oriako herritarrak (15.459).

**Lagina:** 446 herritar.

**Landa-lana:** 2013ko irailaren 11 eta urriaren 2a bitartean egin dugu. Elkarrizketak euskaraz zein gaztelaniaz egin dira, elkarrizketatuen nahiaren arabera.

**Akats tarte:**  $\pm\%4,7$  lagin osoarentzat,  $\%95,5$ eko konfiantza mailan eta  $p=q=\%50,0$  denerako.

# EMAITZA NAGUSIAK



# EMAITZA NAGUSIAK

## 1.- Herritarren kezka nagusiak

### KEZKA SOZIALAK (SOZIOZENTRIKOAK)

	Maiztasuna	Ehunekoa (%)
Langabezia	131	25,6
Aparkalekuen eskasia	47	9,2
Kaleen eta jardinen garbitasuna eta konponketa, argiztapena...	32	6,3
Laguntza sozialak indartu, orokorrean	19	3,7
Gazteria lagundu	19	3,7
Segurtasun falta (lapurretak, argi gutxiko zonaldeak...)	17	3,3
Txakur kaken biltzea	14	2,7
Etxebizitza	12	2,3
Hondakinen kudeaketa	12	2,3
Errepideak, zebra bideak... konpondu	11	2,2

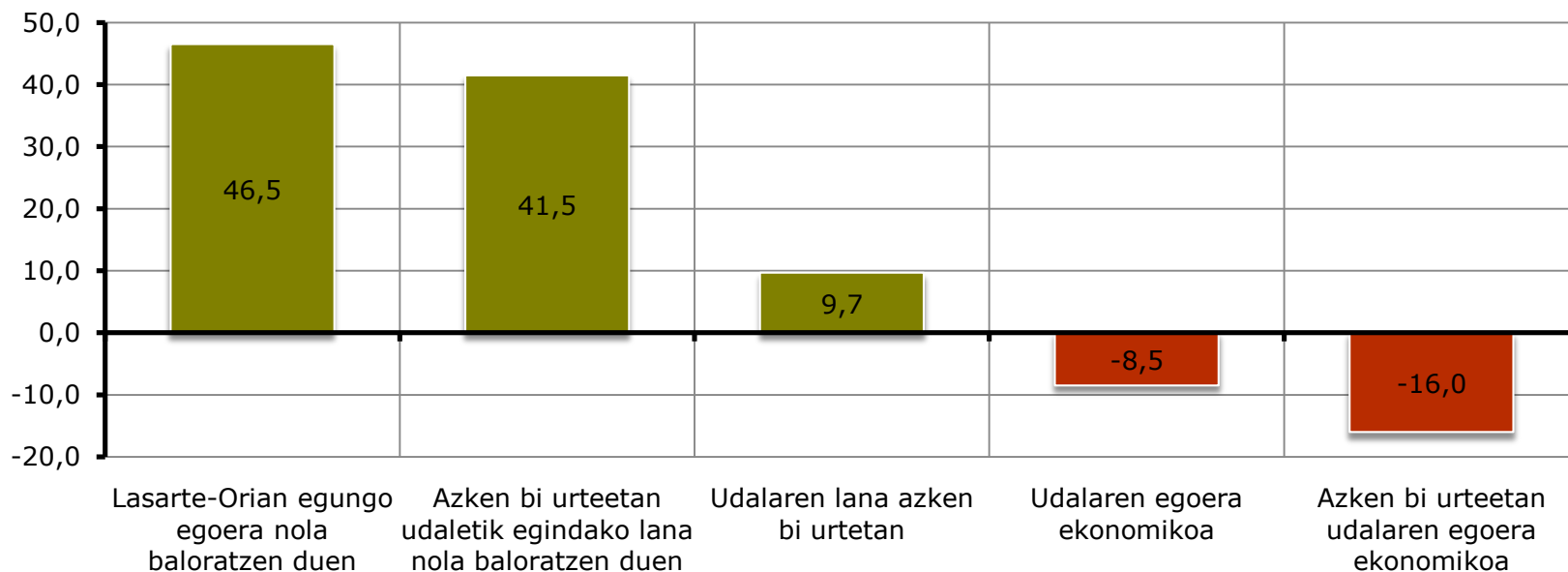
### KEZKA PERTSONALAK (EGOZENTRIKOAK)

	Maiztasuna	Ehunekoa (%)
Langabezia	141	30,1
Kaleen eta jardinen garbitasuna eta konponketa, argiztapena...	29	6,2
3. adineko herritarren egoera, pentsioak...	17	3,6
Segurtasun falta (lapurretak, argi gutxiko zonaldeak...)	16	3,4
Krisi ekonomikoa	16	3,4
Aparkalekuen eskasia	15	3,2
Txakur kaken biltzea	15	3,2
Etxebizitza	15	3,2
Hondakinen kudeaketa	14	3,0
Gazteria lagundu	13	2,8

# EMAITZA NAGUSIAK

## 2.- Lasarte-Oriako udal kudeaketa

HAUTEMATE POSITIBO ETA NEGATIBOEN ARTEKO SALDOA (100 / -100 ARTEAN)



- ✓ Lasarte-Oriako egungo egoera positiboki ikusten da herritarren aldetik, baita azken bi urtetan egindako lana ere.
- ✓ Aldiz, udalaren egoera ekonomikoa txarra dela uste dutenak gehiago dira ona dela uste dutenak baino. Gainera, azken bi urteetan okerrera egin duela uste da.

# EMAITZA NAGUSIAK

## 2.- Lasarte-Oriako udal kudeaketa

### ZERTAN EGIN DUEN HOBERA UDALAK

	Maiztasuna	Ehunekoa (%)
Udala herritarrekiko gertuago dago	30	7,3
Herritarren parte hartzea bultzatzen da	29	7,1
Aktibitate eta ekintza gehiago dago herrian	19	4,6
Euskararen gaia	15	3,7
Festak	12	2,9
Gazteentzako ekintza gehiago	10	2,4
Udalaren kudeaketaren gardentasuna	8	2,0
Aisialdi eta kultur eskaintza	8	2,0
Herri lanak (obra publikoak)	8	2,0
Haurrentzako espazio eta ekintza gehiago	7	1,7

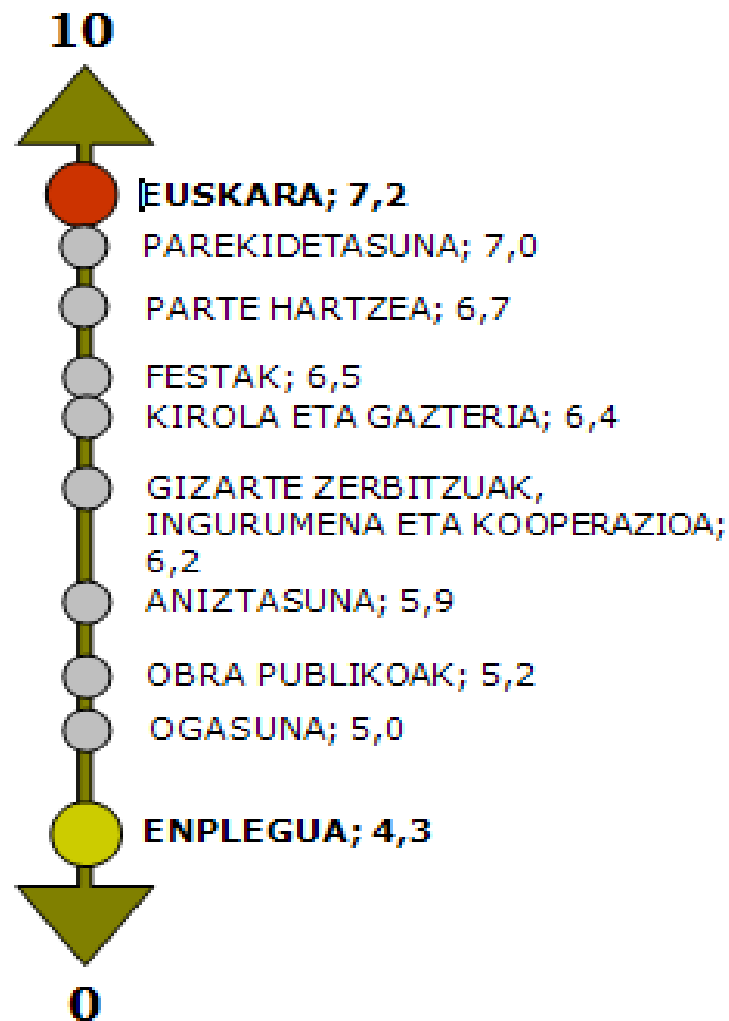
### ZERTAN EGIN DUEN OKERRERA UDALAK

	Maiztasuna	Ehunekoa (%)
Kaleen eta jardinen mantenua eta konponketa ez da egiten, argiztapena gaizki...	41	10,2
Langabezia	18	4,5
Aparkalekuen eskasia	15	3,7
Txakur kaken biltzea	11	2,7
Hondakinen kudeaketa	9	2,2
Eraikuntza eta herri lanak ez dira egiten eta asko bukatu gabe	9	2,2
Zerbitzu publikoen murrizketa, tasa eta zergen garestitzean...	9	2,2
Krisi ekonomikoa	8	2,0
Auzoak alde batera uzten dira, dena zentroan egiten da	8	2,0
Udalak alderdikeriaz jokutzen du, ez du jarrera berdina herritar guztiekiko	8	2,0

# EMAITZA NAGUSIAK

## 2.- Lasarte-Oriako udal kudeaketa

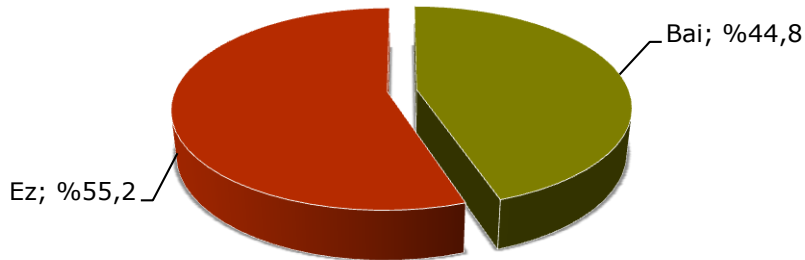
- ✓ Udalaren kudeaketa arloka baloratzeko eskatu diegu herritarrei.
- ✓ Ia alor guztiek balorazio altua jaso dute, batez ere, euskarak eta parekidetasunak (7,2 eta 7,0ko batez bestekoa, hurrenez hurren). Balorazio baxuena jaso dutenak ekonomiari lotutako alorrak izan dira; ogasuna (5,0) eta enplegua (4,3).



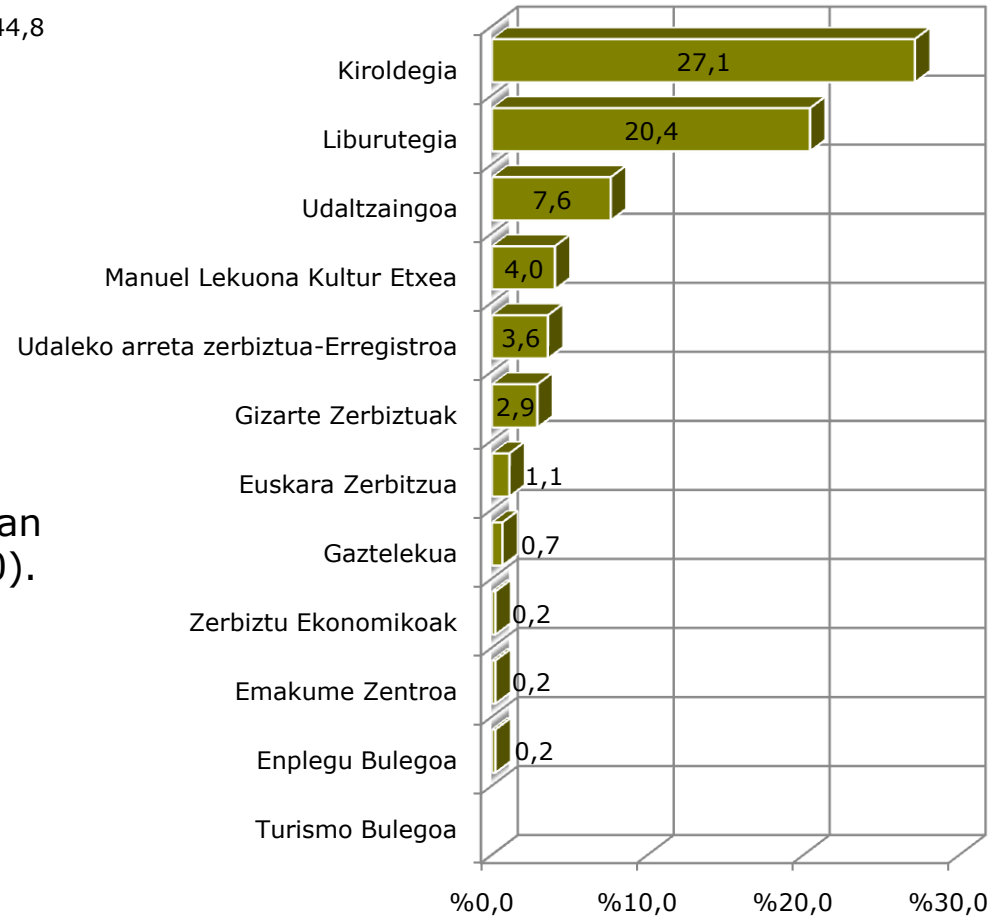


# EMAITZA NAGUSIAK

## 2.-Udal zerbitzuen erabilera azken urtean



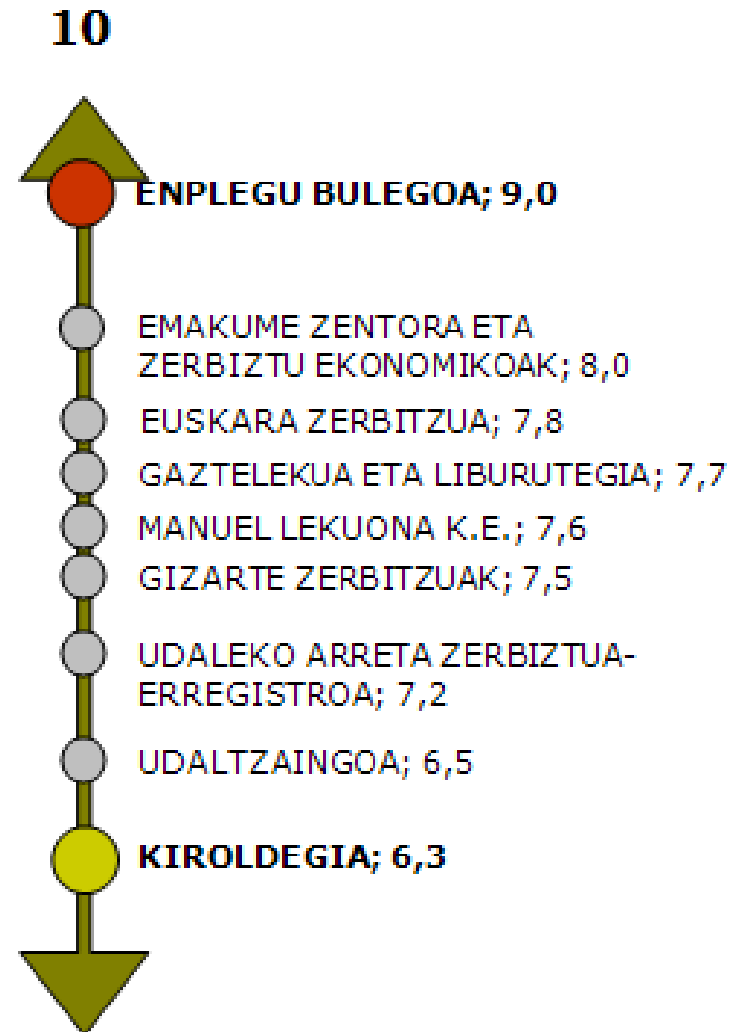
- ✓ Lasarte-oriarren ia erdiak (% 44,8) azken urtebetean erabili du udal zerbitzuren bat. Herritar gazteen artean ehuneko hau asko igotzen da (% 68,0).
- ✓ Gehien erabiltzen diren zerbitzuak kiroldegia (%27,1) eta liburutegia (%20,4) dira.



# EMAITZA NAGUSIAK

## 2.-Udal zerbitzuen erabilera azken urtean

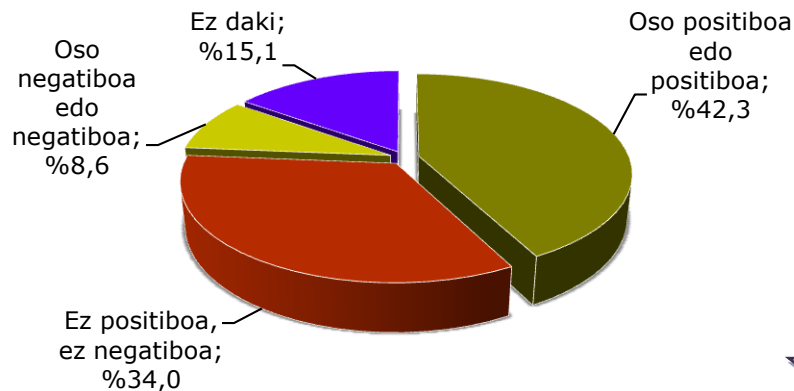
- ✓ Orokorrean zerbitzu guztiak oso ondo baloratuta daude. Baxuen baloratutakoen artean udaltzaingoa eta kiroldegia aurkitzen dira (6,5 eta 6,3 hurrenez hurren).
- ✓ Erabiltzaileen erdia baino gehixeagok (% 52,6) euskara maila ona duela aitortu du.
- ✓ Udal zerbitzuen erabilera hizkuntza euskara izan da 10etik 4 kasutan (% 39,8).



### LASARTE-ORIAKO ALKATETZAN ZEIN ALDERDI / KOALIZIO DAGOEN

	Maiztasuna	Ehunekoa (%)
Bildu	339	76,2
EAJ-PNV	12	2,7
PSE-EE	12	2,7
Plataforma (PCLO)	3	0,7
PP	1	0,2
Ezker Anitza	1	0,2
Ez daki	77	17,3
<b>Guztira</b>	<b>445</b>	<b>100,0</b>

Iturria: Aztiker, "Lasarte-Oriako Udal politiken ebaluazioa". Inkesta, 2013



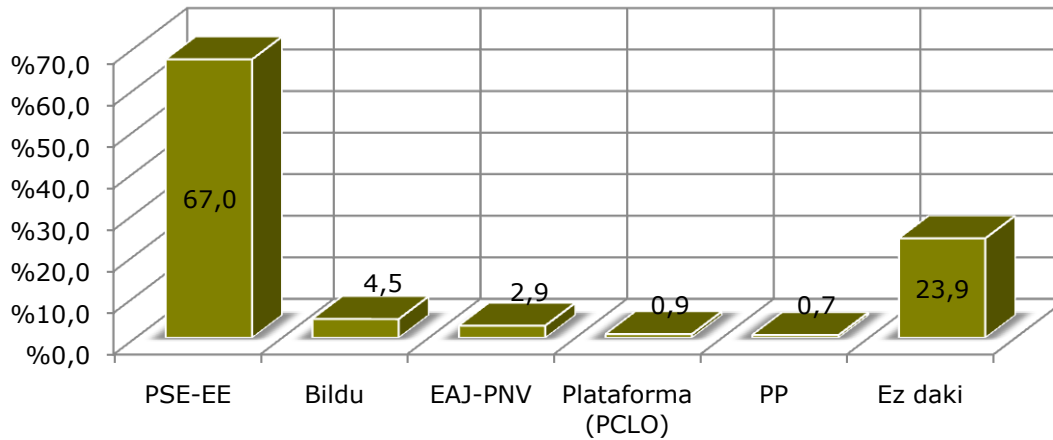
**BATEZ BESTEKOA**

**5,9**

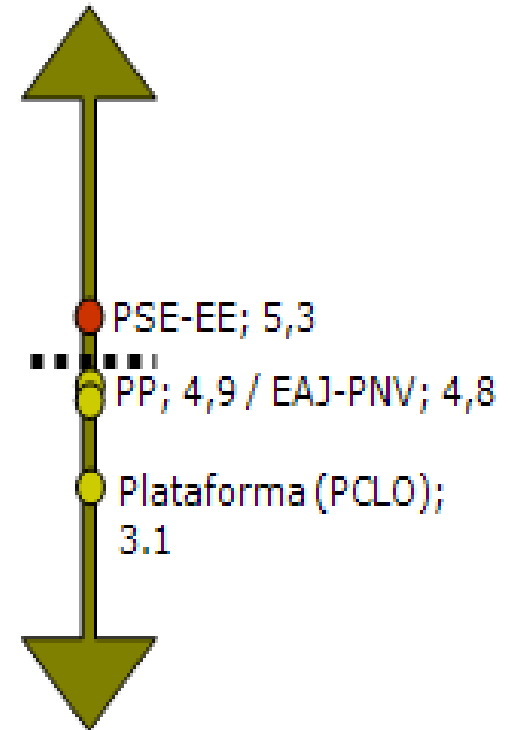
- ✓ Inkestaturen hiru laurdenak (% 76,2) badaki Bildu dagoela alkatetzan.
- ✓ Udal gobernuaren kudeaketa oso positibo edo positibo bezala baloratzen du herritarren % 42,3ak.
- ✓ Batez besteko nota, 0 eta 10 arteko eskalan, 5,9koa.

# EMAITZA NAGUSIAK

## 3.-Oposizioa



- ✓ Lasarte-Oriako udalean oposizioan dagoen lehen indarra PSE-EE da inkestaturen bi herenentzat (% 67,0).
- ✓ Oposizioko alderdien artean PSE-EE jasotzen du herritarren artean notarik altuena (5,3). Bere atzetik, PP (4,9), EAJ-PNV (4,8) eta Plataforma (3,1).



# EMAITZA NAGUSIAK


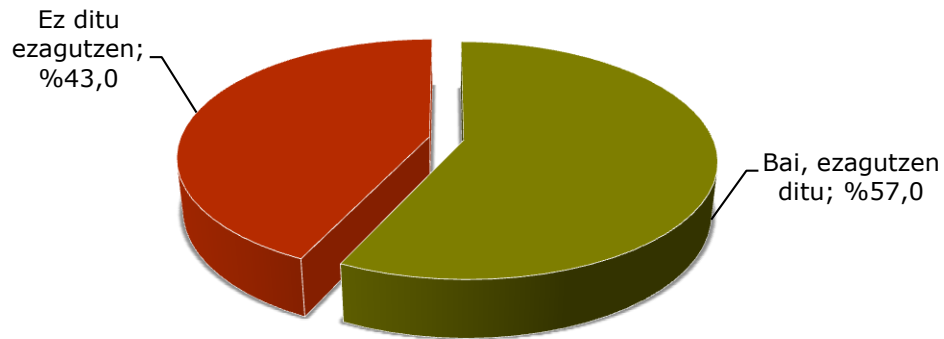
## 4.-Udaleko ordezkari politikoak

### ALDERDIETAKO BURUEN EZAGUTZA (BAT-BATEKOA + IRADOKITUA) ETA BALORAZIOA

	Maiztasuna	Ehunekoa (%)	Batez besteko balorazioa (0-10)
Jesus M <sup>a</sup> Zaballos De Llanos (PSE-EE)	354	79,4	5,2
Pablo Barrio Ramires (Alkatea, Bildu)	301	67,5	6,3
Estitxu Alkorta Barragan (EAJ-PNV)	210	47,1	5,7
Ana Isabel Prieto Narciso (PCLO)	149	33,4	4,9
Vanessa Velez De Pablos (PP)	61	13,7	3,6

**Iturria:** Aztiker, "Lasarte-Oriako Udal politiken ebaluazioa". Inkesta, 2013

- ✓ Jesus M<sup>a</sup> Zaballos da ordezkari ezagunena (% 79,4) eta Pablo Barrio bigarrena (% 67,5).
- ✓ Balorazio altuena Pablo Barrio alkateak du (6,3). Ondoren, Estitxu Alkorta eta Jesus M<sup>a</sup> Zaballos daude (5,7 eta 5,2ko batez bestekoa hurrenez hurren).



**BATEZ BESTEKOA**  
**6,4**

- ✓ Lasarte-oriarren ia hamarretik seik (%57,0) ezagutzen ditu udalaren komunikazio bitartekoak. Ezagutza asko jaisten da 55 urtetik gorako herritarren artean (% 38,3).
- ✓ Komunikazio bitarteko hauetan ematen den informazioa kalitate txukunekoa dela uste du gehiengoak eta batez beste 6,4ko nota ezarri zaio.

### UDALAK HERRITARREN PARTE HARTZEA SUSTATU NAHI IZATEAREN BALORAZIOA

	Maiztasuna	Ehunekoa (%)
Oso positiboa edo positiboa	355	80,0
Ez positiboa, ez negatiboa	49	11,0
Oso negatiboa edo negatiboa	9	2,0
Ez daki	31	7,0
<b>Guztira</b>	<b>444</b>	<b>100,0</b>

**Iturria:** Aztiker, "Lasarte-Oriako Udal politiken ebaluazioa". Inkesta, 2013

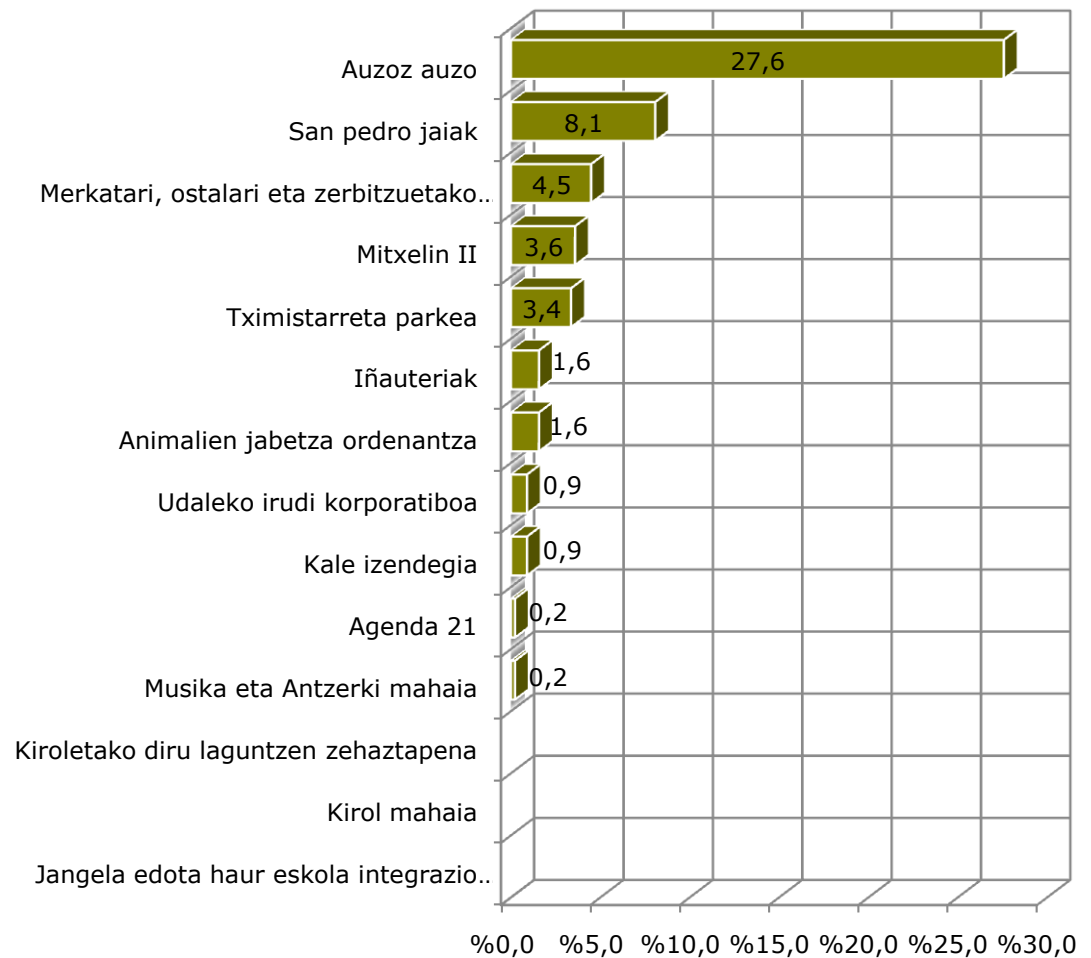
- ✓ Udalak herritarren parte hartzea bultzatzea oso begi onez ikusia da lasarte-oriarrengandik, % 80,0 positibo edo oso positibo bezala baloratzen du.

# EMAITZA NAGUSIAK

## 6.-Parte hartzea

✓ Azken bi urtetan udalak martxan jarritako prozesuen berri du inkestatuen hamarretik lauk (%38,8).

✓ Bat-bateko erantzunetan ezagunenak diren dinamika parte hartzaileak 'Auzoz auzo' (% 27,6) eta San Pedro jaien inguruko prozesua (%8,1) dira.





### PARTE HARTZE PROZESUAN/PROZESUETAN PARTE HARTU DUEN

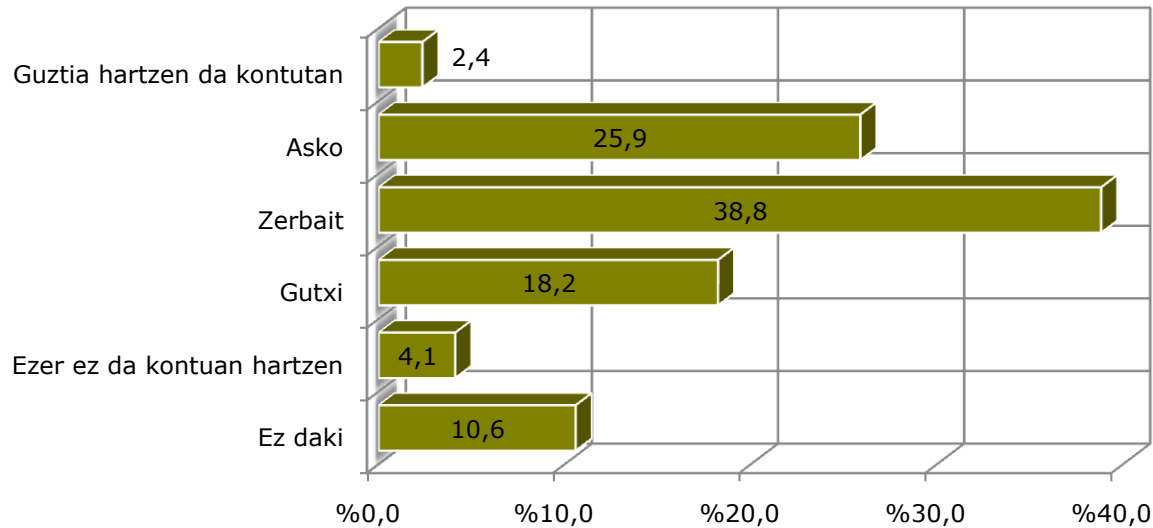
	Maiztasuna	Ehunekoa (%)
Prozesuan parte hartu zuen	31	18,3
Nahiago izan zuen ez parte hartu	139	81,7
<b>Guztira</b>	<b>170</b>	<b>100,0</b>

*Iturria:* Aztiker, "Lasarte-Oriako Udal politiken ebaluazioa". Inkesta, 2013

- ✓ Prozesu parte hartzaileen berri dutenen artean, % 18,3ak parte hartu duela adierazi du.
- ✓ Orotara 15 urtetik gorako lasarte-oriarren % 7ak parte hartu du dinamikaren batean azken bi urtetan. Datu hau ikertutako unibertsoa estrapolatuta, 15 urtetik gorako 1.082 herritar dira parte hartu dutenak.

# EMAITZA NAGUSIAK

## 6.-Parte hartzea

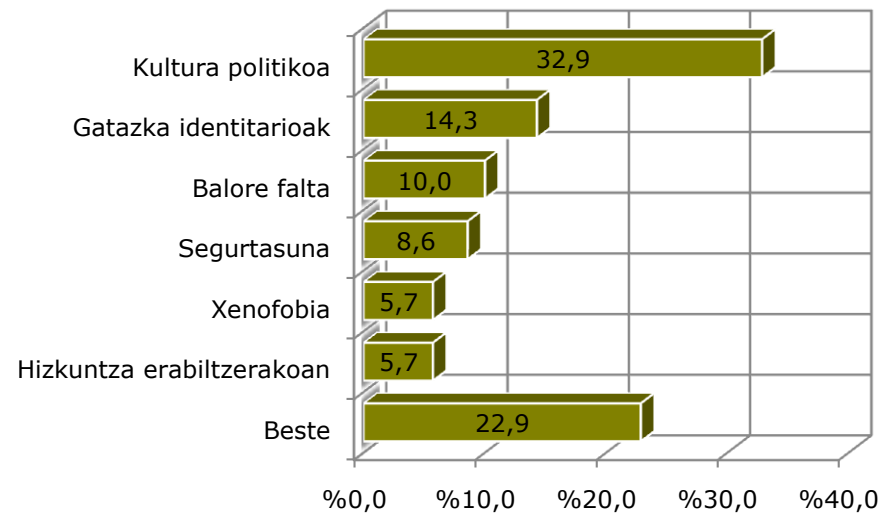
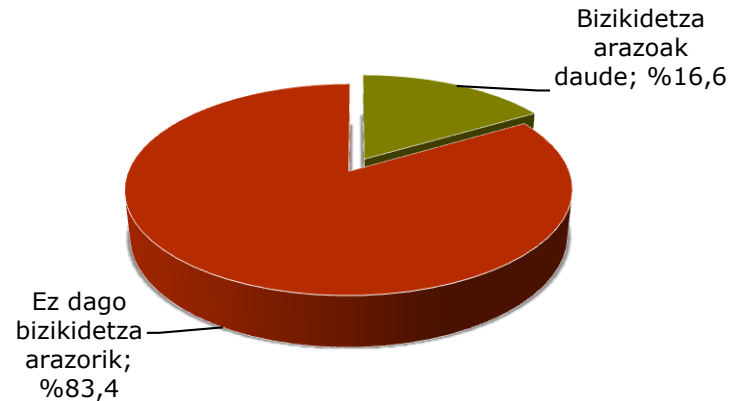


- ✓ Parte hartze prozesuetan herritarren hitz zein punturaino kontutan hartzen den galdetuta, iritzi oso ezberdinak aurkituko ditugu. Inkestatuen multzo handienak (% 38,8) uste du herritarren iritzia zerbait hartzen dela kontutan. Badaude beste bi talde handi zeinak esaten duten 'asko' edo 'guztia' hartzen dela kontutan (% 28,3) eta 'gutxi' edo 'ezer ez dela hartzen' kontutan (% 22,3).

# EMAITZA NAGUSIAK

## 7.-Bizikidetza

- ✓ Lasarte-oriarren artean bizikidetza arazorik ez dagoela dio herritarren gehiengoak (% 83,4). Inkestaturen multzo batek (% 16,6) bizikidetza arazoak badira aipatu du, batik bat, 'kultura politikoari' edota gatazka identitarioari lotuak.



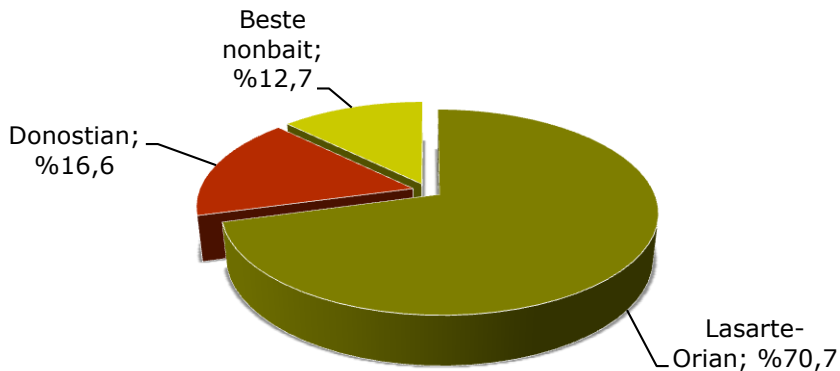
# EMAITZA NAGUSIAK

## 8.-Kultura, festa eta aisialdia

### LASARTE-ORIAN DAGOEN KULTURA, FESTA ETA AISIALDI ESKAINTZA NOLAKOA DEN

	Maiztasuna	Ehunekoak (%)
Handia	55	13,4
Nahikoa	258	62,9
Txikia	97	23,7
<b>Guztira</b>	<b>410</b>	<b>100,0</b>

Iturria: Aztiker, "Lasarte-Oriako Udal politiken ebaluazioa". Inkesta, 2013



✓ Lasarte-Oria kultura, festa eta aisialdi eskaintza nahikoa dagoela irizten du inkestatuen gehiengoak (%62,9).

✓ Herritarren hamarretik zazpik (% 70,7) bere aisialdi denbora herrian bertan eman duela dio.

# EMAITZA NAGUSIAK

## 8.-Kultura, festa eta aisialdia

### KULTURA, FESTA ETA AISIALDI ARLOAN UDALA ETA HERRIKO ELKARTEEN ARTEKO ELKARLANA NOLAKOA DEN

	Maiztasuna	Ehunekoa (%)
Oso ona edo ona	295	66,6
Erdipurdikoa	82	18,5
Oso txarra edo oso txarra	11	2,5
Ez daki	55	12,4
<b>Guztira</b>	<b>443</b>	<b>100,0</b>

**Iturria:** Aztiker, "Lasarte-Oriako Udal politiken ebaluazioa". Inkesta, 2013

- ✓ Antolatuta dauden herriko elkarten eta udalaren artean elkarlan ona edo oso ona dagoela ere adierazi dute lasarte-oriarren bi herenek (%66,6).

# LASARTE-ORIAKO UDAL POLITIKEN INGURUAN HERRITARREK DITUZTEN HAUTEMATEAK



LASARTE-ORIA  
UDALA - AYUNTAMIENTO

*guztiona*

[a]  
aztiker

Jendarte-ikerketa aplikatuak



-IKERKETA KUANTITATIBOA, 2013-