


Memoria - Lasarte-Oriako Udala
Memoria - Ayuntamiento de Lasarte-Oria

(mountain)



• aurkibidea índice

Markaren mezua
Mensaje de la marca

0. sarrera introducción	01
1. mezu korporatiboa	
 mensaje corporativo	02
1.1 mezu korporatiboa	
mensaje corporativo	03
2. markaren mezua	
 mensaje de la marca	04
2.1 Imagotipoa	
Imagotipo	05-08
2.2 Logotipoa	
Logotipo	09
2.3 markaren koloreak	
colores de la marca	10
3.4 markaren forma	
forma de la marca	11

Ikus Identitate Eskuliburua
Manual de identidad corporativa

0. sarrera introducción	13
1. marka la marca	14
1.1 marka	
la marca	15
1.2 markaren 2.aukera	
2º opción de marca	16
1.3 kolore korporatiboak	
colores corporativos	17
1.4 markaren tipografia	
tipografía de la marca	18
1.5 tipografia korporatiboa	
tipografía corporativa	19
1.6 ordezeko tipografia	
tipografía auxiliar	20
1.7 irudi korporatiboa	
imagen corporativa	21
1.8 babes eremua	
zona de protección	22
1.9 markaren sarea	
retícula de la marca	23
1.10 marka txikitua	
reduccion de la marca	24
1.11 marka negatiboan	
marca en negativo	25
1.12 marka koloretan	
marca en colores	26
1.13 marka fondo gainean	
marca sobre fondos	27
1.14 marka hizkuntza bakarrean	
la marca en un idioma	28
1.15 batzorde ezberdinen marka	
marca para las diferentes comisiones	29
1.16 marka prentsan	
marca en prensa	30
1.17 markaren erabilera okerrak	
usos indebidos de la marca	31

2. aplikazio korporatiboak	
 aplicaciones corporativas	32
2.1 gutun orria	
hoja de carta	33
2.2 gutun azal amerikarra	
sobre americano	34
2.3 txartel pertsonala	
tarjeta personal	35
2.4 karpeta	
carpeta	36
2.5 seinaletika	
señalética	37-38
3. komunikazio grafikoa	
 comunicación gráfica	39
3.1 publizitate kartela	
cartel publicitario	40
3.2 publizitate liburuxka	
folleto publicitario	41
3.3 publizitatea prentsan	
publicidad en prensa	42
3.4 publizitatea aldizkarietan	
publicidad en revistas	43
3.5 prentsurreko panela	
panel rueda de prensa	44
4. merchandising	
 merchandising	45
4.1 kamisetak	
camisetas	46
4.2 poltsak	
bolsas	47
4.3 boligrafoak	
bolígrafos	48

***CD**

Markaren mezua - Lasarte-Oriako Udala
Mensaje de la marca - Ayuntamiento de Lasarte-Oria

0. sarrera introducción

Txosten honen bitartez Lasarte-Oriako Udaletxearen marka sortzeko garaian, hartutako erabakien zergatia azaltzea da. Markaren justifikazioa, alderdi formalak eta esanahiak aztertuz.

Este documento explica el por qué de las decisiones que se han tomado para construir la marca del Ayuntamiento de Lasarte-Oria. La justificación de la marca, analizando tanto los aspectos formales como los significados.

I • mezu korporatiboa mensaje korporativo

I.I

mezu korporatiboa mensaje korporativo

Udaletxea herriatarren ordezkari den aldetik, garrantzitsua izango da bi hauen arteko komunikazio on eta zuzen bat egotea. Komunikazio hau egokia izan dadin, ezinbestekoa izango da informazio ezberdina herritarrei modu egokian zabaltzea, eta baita udaletxearen irudi eta pertsonalitatea transmititzea ere.

Udaletxearen eraikin berriarekin, eta baita herrian bertan ematen ari diren aldaketak direla medio, aurrera doan udaletxe baten irudia helaraztea ezinbestekoa izango da. Tradizioa errespetatuz, etengabe mugimenduan diharduen korporazioa, modernoa eta berritzailea.

Irudi korporatibo homogeen eta bateratua edukitzea ezinbestekoa izango da, hau izango baita Udaletxearen islada. Honek, herritar eta udaletxearen arteko komunikazio garbia ahalbidetuko du.

El Ayuntamiento es el portavoz del pueblo, por lo tanto es importante que la comunicación entre ellos dos sea buena y directa. Para que ésto ocurra, será imprescindible divulgar la información a la ciudadanía de una manera correcta, así como saber transmitir la imagen y la personalidad del Ayuntamiento.

Con la nueva construcción del nuevo consistorio y los cambios que se están dando en el pueblo, es importante que la nueva marca sea el reflejo de un Ayuntamiento que avanza y se adapta a los nuevos tiempos. Respetando la tradición, es una entidad que permanece activa, moderna y renovadora.

Es imprescindible que la marca sea homogénea y tenga una imagen de unidad, ya que ésta será el reflejo del Ayuntamiento. Esto permitirá una comunicación limpia entre el ciudadano y el Ayuntamiento.

2. markaren mezua mensaje de la marca

2.1

Imagotipoa

Imagotipo

Marka zati ezberdinez eraikita dagoen arren, forma homogeneo bat bezela hautematen da: ibairen ondoan, bi herri gune elkartzen dituen udaletxe bat alegia. Kontzeptu ezberdinak hartu dira kontuan Lasarte-Oriako Udalaren marka sortzeko garaian:

1. Lasarte-Oria, biak bat 2. Arkupeak 3. Oria ibaia

A pesar de que la marca esté compuesta por diferentes partes, todo ello se percibe como una forma homogénea: la imagen de un ayuntamiento que une dos núcleos urbanos, con el río bordeándolo. Se han tomado en cuenta diferentes conceptos a la hora de componer la marca:

1. Lasarte-Oria, dos en uno 2. Arcadas 3. Río Oria




2.1.1

Lasarte-Oria, biak bat

Lasarte-Oria, dos en uno

Lasarte-Oria, biak bat: bi herri guneeetatik herri bakarra sortu zen herritarren nahi eta borrokagatik. Hau da Lasarte-Oriako herria berezia egiten duten ezaugarrietako bat. Marka osatzen duten kolore masa gorri eta grisak kontzeptu hau errepresentatzen dute, erdian elkarlotutako beso batzuk irudikatuz. Honek herriko bi guneen bateraketa errepresentatzeaz gain, herria osatzen duten herritarren konbintzia eta elkarlana ere irudikatu nahi dute.



Lasarte-Oria, dos en uno: gracias al deseo y perseverancia de los ciudadanos, con la unión de dos núcleos urbanos se creó un pueblo. Esta es una de las características que hacen especial al pueblo de Lasarte-Oria. Las masas de color rojo y gris con los brazos enlazados entre ellos representan este concepto. Ésto, además de representar la unión entre los núcleos urbanos, también quiere simbolizar la convivencia y la colaboración de los ciudadanos.


2.1.2

Arkupeak


Arcadas

Arkupeak: udaletxea da herriaren gune eta herritarren gogoeta eta nahien erantzule. Kontzeptu hau eraikin berriak dituen arku ilera luze eta esanguratsuekin irudikatu da. Horrela irudiko arkupeek erlazio zuzen bat izango dute eraikinarekin.

Arcadas: el Ayuntamiento es el centro importante de la ciudad quien responde a las peticiones del ciudadano. A través de las características arcadas del nuevo ayuntamiento, se ha querido representar la imagen de dicha entidad. Así las arcadas de la imagen tendrán una relación directa con el edificio.



2.1.3



Oria ibaia

Río Oria

Oria ibaia: herri askotan bezala, ibai herriaren ezaugarri garrantzitsua da. Honek baldintzatuko baitu honen kokapena eta baita garapena ere. Bestalde, Oria ibaiak ematen dio izena herriko guneeetako bati. Bi arrazoi hauengatik, Oria ibaia Udalaren markaren parte izatea erabaki da, lerro fin eta kurbatu batzuen bidez erreprezentatuz. Ibaiaren irudia herriaren azpikaldean kokatu da, Lasarte-Orian ibaia ez baita herriaren erditik pasatzen, albo batetik baizik.

Río Oria: como en muchos otros pueblos, el río representa una parte importante del pueblo, ya que éste definirá la ubicación y el desarrollo del mismo. Por otra parte, el río Oria da nombre a uno de los núcleos urbanos del pueblo. Por estas dos razones se ha decidido que el río forme parte de la nueva marca, representándolo con unas finas y onduladas líneas. Se han colocado debajo del pueblo, ya que el río no atraviesa el pueblo, sino que lo bordea por un lado.

2.2

Logotipoa Logotipo

Gaur egungo herriaren irudiarekin bat datorren tipografia bat bilatu nahi izan da. Horretarako “san serif” estiloko tipografia bat aukeratu da, inolako apaingarririk gabe, denboran zehar “modaz pasa gabe” iraun dezan. Trazu finek garbitasuna eta arintasuna ematen diote markari, herrian sortzen ari diren gune eta eraikin berrien irudi, kutsu moderno bat transmituz. Trazu beltzak elegantzi eta seriotasuna adierazten du.

Se ha buscado una tipografía que sea acorde con la imagen actual del pueblo. Para ello se ha optado por una tipografía del estilo “san serif”, sin ningún tipo de adorno, para que perdure en los años y no “pase de moda”. Los finos trazos aportan limpieza y ligereza a la marca, reflejo de las nuevas zonas y edificios que se están construyendo, transmitiendo un aire moderno. Los trazos en color negro, le dan seriedad y elegancia a la marca.



2.3

markaren koloreak colores de la marca

Koloreek pertzeptzioan duten eragina eta bakoitzak duen esanahia erabakigarria izango da markaren koloreak aukeratzeko unean.

Cada color se percibe de una manera diferente y conlleva un significado que será decisivo a la hora de elegir los colores.



Gorria: Lasarte-Oriako armariaren kolore nagusia izanik, hau ezarri da kolore nagusi bezela marka sortzeko garaian, tradizioari uko egin gabe. Bestalde, indar handiko kolorea da, deigarria eta beroa. Honek pertzeptzio azkar bat ahalbidetuko du eta markaren identifikazioa errazagoa izango da.

Rojo: es el color principal del escudo de Lasarte-Oria, por ello se ha establecido como color principal de la marca, respetando la tradición. Es un color de mucha fuerza, llamativo y cálido. Esto permite una percepción rápida y por lo tanto, la identificación de la marca será mas fácil.



Grisa: herriaren garapenerako hain garrantzitsua izan zen garai industrialari egiten dio aipamena. Gris tonu argi bat erabili da, industrializazio garai bat egon arren, herria ez baita ez iluna ezta zikina ere. Gris koloreak modernitate eta argitasuna errepresentatzen ditu, herria jasaten ari den aldaketa eta berrikuntzen irudi.

Gris: hace referencia a la época industrial que tan importante fue para el desarrollo del pueblo. Se ha utilizado un tono claro de gris, ya que, a pesar de la época industrial, el pueblo no transmite una sensación ni de oscuro ni de sucio. El color gris evoca modernidad y claridad, imagen de los cambios que se están llevando al cabo en la localidad.



Urdina: ibaia errepresentatzen duten lerro fin eta kurbatuak, urdin kolorez margotu dira, interpretazioa eta ulermena erraza eta zuzena izan dadin. Gorri eta grisarekin konbinatuz, puntu alai eta dinamikoa ematen dio markari.

Azul: se han pintado de azul las finas y onduladas líneas que representan el río, de este modo, la comprensión e interpretación del concepto será fácil y directa. Combinado con el rojo y el gris, aporta un punto alegre y dinámico.

2.4

markaren forma

forma de la marca

Orokorrean forma eta lerro borobilduak erabili dira, lerro zuzenak eta erpin zorrotzak sahiestuz, horrela Udaletxearen malgutasuna eta goxotasuna nabarmenduz. Bestalde, kolore masa sendoek, seriotasun eta pisua ematen diote. Bi ezaugarri hauek elkarren arteko oreka bat sortzen dute, Udaletxearen islada izango delarik.

Se han utilizado formas y líneas curvas, evitando las líneas rectas y ángulos rectos. Así se quiere subrayar la flexibilidad y calidez del Ayuntamiento. Por otra parte, las masas de color aportan seriedad y dan peso a la imagen. Estas dos características crean un equilibrio, que será el reflejo del Ayuntamiento.



LASARTE-ORIAKO UDALA
AYUNTAMIENTO DE LASARTE-ORIA

Identitate korporatiboaren eskuliburua - Lasarte-Oriako Udala
Manual de Identidad Corporativa - Ayuntamiento de Lasarte-Oria

0. sarrera introducción

Eskuliburu honen bitartez Lasarte-Oriako udaletxearen ikus identitate korporatiboa azaldu nahi da. Aldi berean honen burutze eta argitalpena egokia izan dadin zenbait arau baldintzatu dira. Honekin irudi koordinatu eta osatu bat bultzatu nahi da, zabaldu eta ezagutarazteko

Este manual servirá para dar a conocer el correcto uso de la imagen de la identidad visual del Ayuntamiento de Lasarte-Oria. Se han establecido una serie de normas para que la edición y producción de la marca sean correctas y así conseguir una imagen homogénea y coherente.

| • marka la marca

I.1


marka la marca

Markaren funtzioa Lasarte-Oriako Udalaren irudia zabaltzea eta ezagutaraztea izango da. Marka koloreetan zein txuri beltzean erabili ahalko da.

La función principal de la marca será difundir y dar a conocer la imagen del Ayuntamiento de Lasarte-Oria. La marca podrá ser utilizada en color y en blanco y negro.



LASARTE-ORIAKO UDALA
AYUNTAMIENTO DE LASARTE-ORIA



LASARTE-ORIAKO UDALA
AYUNTAMIENTO DE LASARTE-ORIA

I.2

markaren 2.aukera

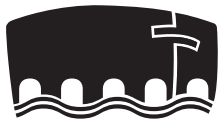
2º opción de la marca

Espazio horizontaletara hobeto egokituko den markaren bertsio bat sortu da.

Se ha creado una variante de la marca con el fin de que ésta se adecúe mejor a los espacios horizontales.



LASARTE-ORIAKO UDALA
AYUNTAMIENTO DE LASARTE-ORIA



LASARTE-ORIAKO UDALA
AYUNTAMIENTO DE LASARTE-ORIA

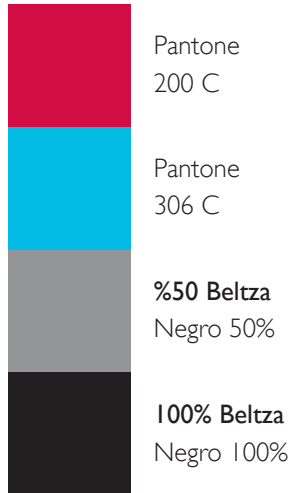
1.3

kolore korporatiboak colores corporativos

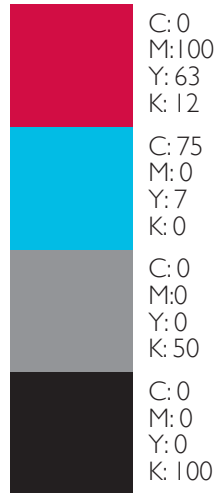
Lau izango dira marka osatzen duten kolore korporatiboak. Erabiliko de euskarriaren arabera kolore hauen konposaketa egokiena erabiliko da.

Son cuatro los colores corporativos. Dependiendo del soporte donde se aplicará la marca, se escogerá la composición de color más adecuada.

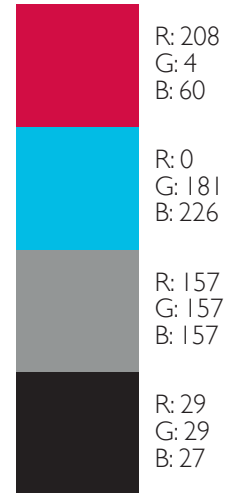
KOLORE PLANUAK COLORES PLANOS



CMYK CMYK



RGB RGB



I.4

markaren tipografia
tipografía de la marca

GILL SANS LIGHT izango da tipografia korporatiboa

La tipografía corporativa será GILL SANS en su versión LIGHT

Gill Sans Light

ABCDEFGHIJKLMNOPQRSTUVWXYZ

abcdefghijklmnopqrstuvwxyz

1.5

tipografia korporatiboa

tipografía corporativa

Tipografia korporatibo gisa GILL SANS familia erabili ahal izango da, bere bertsio guztietan.

Como tipografía corporativa se podrá utilizar la familia GILL SANS en todas sus versiones.

Gill Sans Light

ABCDEFGHIJKLMNOPQRSTUVWXYZ

abcdefghijklmnopqrstuvwxyz

Gill Sans Regular

ABCDEFGHIJKLMNOPQRSTUVWXYZ

abcdefghijklmnopqrstuvwxyz

Gill Sans Bold

ABCDEFGHIJKLMNOPQRSTUVWXYZ

abcdefghijklmnopqrstuvwxyz

1.6

ordezko tipografia tipografia auxiliar

Markaren oinarritzko tipografia lortzea ezinezkoa bada, honen ordeztan ARIAL tipografia erabiliko da, ezaguna eta lortzeko erraza.

En caso de no poder conseguir la tipografía original de la marca, ésta podrá ser sustituida por la tipografía ARIAL., común y fácil de encontrar.

Arial Regular

ABCDEFGHIJKLMNOPQRSTUVWXYZ

abcdefghijklmnopqrstuvwxyz

Arial Bold

ABCDEFGHIJKLMNOPQRSTUVWXYZ

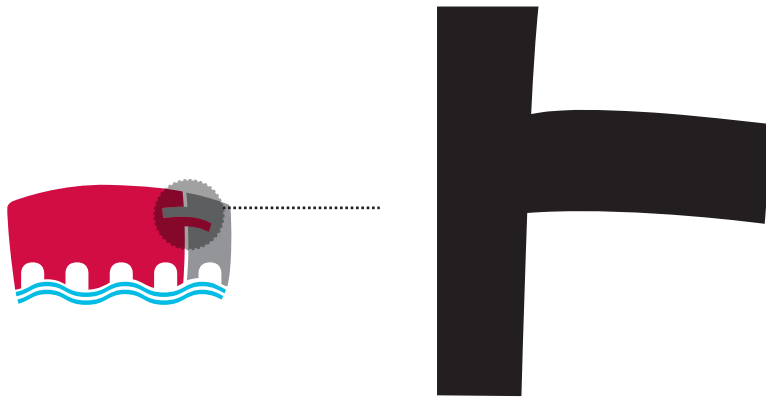
abcdefghijklmnopqrstuvwxyz

I.7

irudi korporatiboa imagen corporativa

Markaz gain elementu berri bat sortu da paper aplikazio, publizitate eta seinaletikarako. Elementu berri honen helburua marka aplikauko den euskarri, eta marka beraren artean, lotura formal bat sortzea da, honen ezean marka airean eta indarririk gabe geratuko litzatekeelarik. Bigarren helburua informazioa antolatzekeo errekurtsu bat izatean datza, erretikula ezberdinak sortuz kasu bakoitzean.

Aparte de la marca, se ha creado un nuevo elemento para la papelería, publicidad y señalética. El objetivo de este nuevo elemento es crear una unión formal entre la marca y el soporte donde se aplicará. Sin este elemento auxiliar la marca quedaría en el aire y sin fuerza. También será un recurso útil para poder organizar la información en diferentes casos.



I.8

babes eremua zona de protección

Marka inguratzen duen zonaldeari deitzen zaio. Eremu hau ezingo da inolaz ere beste elementu edo irudi grafiko batzuegandik okupatua izan. Modu honetan markaren irakurketa eta pertzeptzio on bat ahalbidetuko da. Eremu hau textuaren altuerak finkatuko du eta markaren eskalaren arabera, proportzionalki handitu edo txikituko da.

Se trata de la zona que rode la marca. Este espacio, no podrá ser invadido por ningún otro elemento o imagen gráfica. Esto garantizará una correcta lectura de la marca. Este espacio lo define la altura del texto y se aumentará o disminuirá proporcionalmente.



I.9

markaren sarea retícula de la marca

Markak erretikula bat izango du non zabalera eta altueraren arteko proportzioa adierazten den. Eskala handitu edo txikitu nahi izanez gero, erretikulan markaturiko proportzioak mantenduko dira.

Esta retícula nos muestra la proporción entre la altura y la anchura de la marca. En caso de aumentar o disminuir el tamaño de la marca, habrá que mantener la proporción indicada en la retícula.



I.10

marka txikitua reducción de la marca

Marka asko txikitzen bada, honek funtzionalitate guztia galtzeko arriskua du. Hau gerta ez dadin, tamaina minimo bat finkatu da. Datu hau markaren altuerak ezarriko du. Markaren tamaina minimoa 10mm.koa izango da.

Si reducimos la marca demasiado, tiene el riesgo de perder toda su funcionalidad. Para que ésto no ocurra se ha determinado un tamaño mínimo que no podrá ser modificado. Este mínimo lo establece la altura de la marca y será de 10 mm.



LASARTE-ORIAKO UDALA
AYUNTAMIENTO DE LASARTE-ORIA



LASARTE-ORIAKO UDALA
AYUNTAMIENTO DE LASARTE-ORIA



LASARTE-ORIAKO UDALA
AYUNTAMIENTO DE LASARTE-ORIA



I.II

marka negatiboan marca en negativo

Koloretako markaren bariante bat sortu da modu negatiboan, fondo ilunen gainean aplikatutu ahal izateko eta iakurketa koloreetan bezain ona izan dadin .

Se ha creado una variante de la marca en negatibo con el fin de poder aplicarlo en fondos oscuros manteniendo así su legibilidad y función




I.12

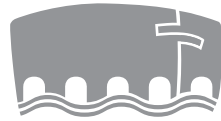
marka koloretan marca en colores

Marka tonu bakarrean erabili ahal izango da, beti ere markaren kolore korporatiboak erabiliz.


La marca podrá ser aplicada en un solo tono, siempre haciendo uso de los colores corporativos.




LASARTE-ORIAKO UDALA
AYUNTAMIENTO DE LASARTE-ORIA



LASARTE-ORIAKO UDALA
AYUNTAMIENTO DE LASARTE-ORIA



LASARTE-ORIAKO UDALA
AYUNTAMIENTO DE LASARTE-ORIA



LASARTE-ORIAKO UDALA
AYUNTAMIENTO DE LASARTE-ORIA

1.13

marka fondo gainean

marca sobre fondos

Zenbait kasutan marka ezingo da koloreetan aplikatua izan, marka fondoarekin nahastu bait daiteke. Hau gerta ez dadin, marka modu negatibo batean aplikatu beharko da. Modu positiboan aplikatu ahal izango da, kolore korporatiboak erabiliz.

En ciertos casos, la marca no podrá ser aplicada en color: ya que podría mezclarse con el fondo. Para que ésto no ocurra habrá que aplicarlo en su modo negativo o bien en un solo tono en positivo (siempre utilizando los colores corporativos).



I.14

marka hizkuntza bakarrean

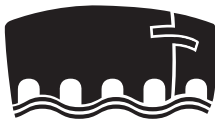
la marca en un idioma

Marka hizkuntza batean aplikaturik ager daiteke.

La marca podrá ser aplicada en un solo idioma.



LASARTE-ORIAKO UDALA



LASARTE-ORIAKO UDALA


I.15

batzorde ezberinen marka

marca para las diferentes comisiones

Batzorde ezberdinen aipamena markarekin batera aplikaturik.

El nombramiento de las diferentes comisiones aplicadas junto a la marca.



LASARTE-ORIAKO UDALA
AYUNTAMIENTO DE LASARTE-ORIA
Euskera batzordea - Comisión de euskera



LASARTE-ORIAKO UDALA
Euskera batzordea



LASARTE-ORIAKO UDALA
AYUNTAMIENTO DE LASARTE-ORIA
Euskera batzordea - Comisión de euskera



LASARTE-ORIAKO UDALA
Euskera batzordea

I.16


marka prentsan marca en prensa

Markaren tipografia fina dela eta, baliteke txuri beltzeko prentsan, hau finegia geratzea eta galtzea. Hau gerta ez dadin, kasu konkretuetan, markaren tipografia originala (GILL SANS LIGHT) aldatu egin daiteke GILL SANS BOLD tipografiagatik. Marka kokatzeko egongo den espazioaren arabera, textuaren konposizioa modifikatu ahalko da hemen aurkeztutako bertsioen batera.

En anuncios de prensa en blanco y negro, puede que la fina tiografía de la marca se pierda. Para que ésto no suceda, se podrá sustituir la tipografía original (GILL SANS LIGHT) por la tipografía GILL SANS BOLD. En cuanto a la composición del texto, se podrá modificar dependiendo del espacio para la marca. Se podrá elegir una de las opciones aquí expuestas.




LASARTE-ORIAKO UDALA
AYUNTAMIENTO DE LASARTE-ORIA



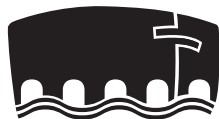
LASARTE-ORIAKO UDALA



LASARTE-ORIAKO
UDALA



LASARTE
ORIAKO
UDALA



LASARTE-ORIAKO UDALA
AYUNTAMIENTO DE LASARTE-ORIA

I.17

markaren erabilera okerrak usos indebidos de la marca

Marka den bezela aplikatu beharko da eta ezingo dira aldaketak egin ez kolore, eskala eta ezta textuaren kokapenaren inguruan ere.

El diseño de la marca no se podrá alterar de ninguna manera. No se podrán hacer cambios en el color; escala ni tampoco sobre la ubicación del texto.




2. aplikazio korporatiboak aplicaciones corporativas

2.1

gutun orria hoja de carta

Tamaina: 210 x 297 mm.

Tamaño: 210 x 297 mm.



2.2

gutun azal amerikarra sobre americano

Tamaina: 220 x 110 mm.

Tamaño: 220 x 110 mm.




2.3

txartel pertsonala tarjeta personal

Tamaina: 50 x 80 mm.

Tamaño: 50 x 80 mm.




2.4

karpeta carpeta

Tamaina: 473 x 321 mm.

Tamaño: 473 x 321 mm.



2.5

seinaletika señalética

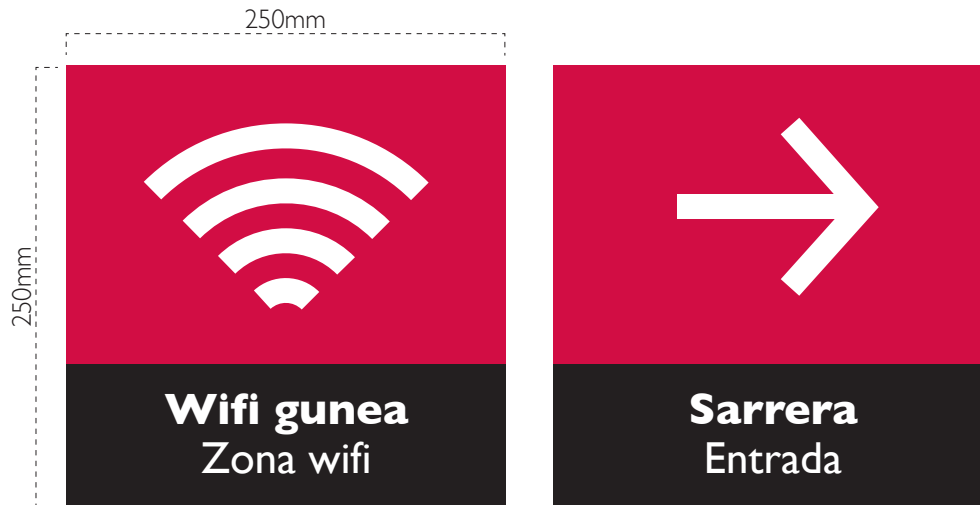
Udaletxe barneko zein kanpoko areto, gela, gune ... ezberdinak seinalizatzeko erabilko dira.

Este tipo de señales se utilizarán para indicar las diferentes estancias, salas, zonas... del interior u exterior del Ayuntamiento.

Tamaina: seinalearen areberakoa

Tamaño: dependerá del tipo de señal

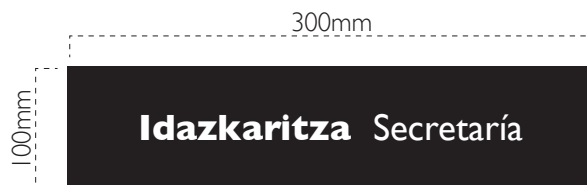
Señales exteriores



Señales interiores



Señales de mesa



2.5

seinaletika señalética

Udaletxe barneko zein kanpoko areto, gela, gune ... ezberdinak seinalizatzeko erabilko dira.

Este tipo de señales se utilizarán para indicar las diferentes estancias, salas, zonas... del interior u exterior del Ayuntamiento.

Tamaina: seinalearen areberakoa

Tamaño: dependerá del tipo de señal

Panel informativo



Panel de entrada



3.

komunikazio grafikoa
comunicación gráfica



3.1


publizitate kartelak carteles publicitarios

Publizitate kartelen erabilera eta gai anitzak kontuan hartuta, plantila base bat sortu da, non markaren kokapena zehazten den, gainontzeko espazioa kartelaren diseinuari utziz.

Por la variedad de temas y usos que puede tener un cartel, se ha creado una plantilla base para determinar únicamente la ubicación de la marca, dejando el resto del espacio libre para el diseño del cartel.

- ◀ plantila plantilla
- ▼ adibideak ejemplos





- ◀ plantila plantilla
- ▼ adibideak ejemplos



3.2

publizitate liburuxkak folletos publicitarios

Publizitate liburuxken erabilera eta gai anitzak kontuan hartuta, plantila base bat sortu da, non markaren eta izenburuaren kokapena zehazten den, gainontzeko espazioa liburixkaren diseinuari utziz.

Por la variedad de temas y usos que puede tener un folleto publicitario, se ha creado una plantilla base para determinar únicamente la ubicación de la marca y el título o tema, dejando el resto del espacio libre para el diseño del folleto.

publizitatea prentsan
publicidad en prensa

Markaren erabilpena egunkarietan. Egunkari bakoitzak
publiztaterako eskeinitako espazioa aldakorra denez,
irudi honen bitartez, markak, tankera honetako
euskarrietan nola funtzionatzen duen erakutsi nahi da
soilik.

El uso de la marca en prensa. El espacio que cada diario
ofrece para la publicidad suele variar, por lo tanto,
mediante esta imagen, únicamente se quiere mostrar
cómo funciona la marca en un soporte de estas
características.

14. Martia 2001ko martxoaren 14.
Harrieri | Ekonomia

George Bushen beste opari pozoitsu bat

Urtearen serako
akordierik lortu ezan,
estatuak zerga
igorri eta murrizketei
aurre egin beharko dieke

ANNA SENAR

DEIA ezinezko alferria, munduak
aitortzen duen Amerikako Estatu
Batuetan 44. presidentea George
W. Bush. Bush, estatuko ondorengo
aberragapena izanda ezazkiz
ez da bestea. 2001. urteko irailaren
14an aipatutako orot, gobernuak
murrizketak proposatu zituen,
baina ezinezkoak izan ziren.
George W. Bushen lehen urteak
ez dira onak izan. Inazioa
murriztu eta zergak gora
igoz, 70 urteko
George W. Bushen lehen
urteak ez dira onak izan.



John D. Ashcroft AEBtako lehen ministroa, Bushen lehen ministroa izan zela.

George W. Bush AEBtako
lehen ministroa izan zela,
2001. urteko irailaren
14an aipatutako orot,
gobernuak murrizketak
proposatu zituen,
baina ezinezkoak izan
ziren. George W. Bushen
lehen urteak ez dira
onak izan.

John D. Ashcroft AEBtako
lehen ministroa, Bushen
lehen ministroa izan
zela, 2001. urteko
irailaren 14an aipatu-
tako orot, gobernuak
murrizketak proposatu
zituen, baina ezinezkoak
izan ziren. George W.
Bushen lehen urteak ez
dira onak izan.

John D. Ashcroft AEBtako
lehen ministroa, Bushen
lehen ministroa izan
zela, 2001. urteko
irailaren 14an aipatu-
tako orot, gobernuak
murrizketak proposatu
zituen, baina ezinezkoak
izan ziren. George W.
Bushen lehen urteak ez
dira onak izan.

John D. Ashcroft AEBtako
lehen ministroa, Bushen
lehen ministroa izan
zela, 2001. urteko
irailaren 14an aipatu-
tako orot, gobernuak
murrizketak proposatu
zituen, baina ezinezkoak
izan ziren. George W.
Bushen lehen urteak ez
dira onak izan.

John D. Ashcroft AEBtako
lehen ministroa, Bushen
lehen ministroa izan
zela, 2001. urteko
irailaren 14an aipatu-
tako orot, gobernuak
murrizketak proposatu
zituen, baina ezinezkoak
izan ziren. George W.
Bushen lehen urteak ez
dira onak izan.

Tolosako Udala
Logo and contact information for Tolosa City Council.

LASARTE OIRIAKO UDALA
Logo and contact information for Lasarte-Oria City Council.

Zerga amildegia

ZER DA ZERGA AMILDEGIA?
George W. Bush AEBtako
lehen ministroa izan
zela, 2001. urteko
irailaren 14an aipatu-
tako orot, gobernuak
murrizketak proposatu
zituen, baina ezinezkoak
izan ziren. George W.
Bushen lehen urteak ez
dira onak izan.

ZER GASTU TKIRIKURU DA?
Gastua, beraz, datoren urtean
102.000 milioi dolar murriztu
da. Auzoa da hainbat urtean
12.000 milioi dolar auzoaren
murrizketak. Defentsako
gastua 10,3. Auzoaren
murrizketak, beraz,
10,3. Auzoaren murrizketak,
beraz, 10,3. Auzoaren
murrizketak, beraz, 10,3.

ZER DA KORAPILOA?
Beste egun batzuetan, auzo-
aren murrizketak, beraz,
10,3. Auzoaren murrizketak,
beraz, 10,3. Auzoaren
murrizketak, beraz, 10,3.

ZER GERTATILIKO DA?
Auzoaren murrizketak, beraz,
10,3. Auzoaren murrizketak,
beraz, 10,3. Auzoaren
murrizketak, beraz, 10,3.

Markaren erabilpena aldizkarietan. Aldizkari bakoitzak publizaterako eskeinitako espazioa aldarorra denez, irudi honen bitartez, markak, tankera honetako euskarrietan nola funtzionatzen duen erakutsi nahi da soilik.

El uso de la marca en revistas. El espacio que cada revista ofrece para la publicidad suele variar; por lo tanto, mediante esta imagen, únicamente se quiere mostrar como funciona la marca en un soporte de estas características.




3.5

prentsurreko panela panel para rueda de prensa

Gertatu daitezkeen prentsurrekoetan, fondo bezela erabiliko den panelaren diseinua.

Diseño del panel que se utilizara como fondo en las posibles ruedas de prensa



4. merchandising merchandising

4.1

kamisetak camiseta



4.2

poltsak bolsas



4.3

boligrafoak bolígrafos

